

Hvordan legge til Smartbjella app ikon på mobilen.

På de fleste telefoner og nettbrett vil du få tilbud om å legge til Smartbjella på startskjermen automatisk første gang du logger inn på <https://app.smartbjella.no/>

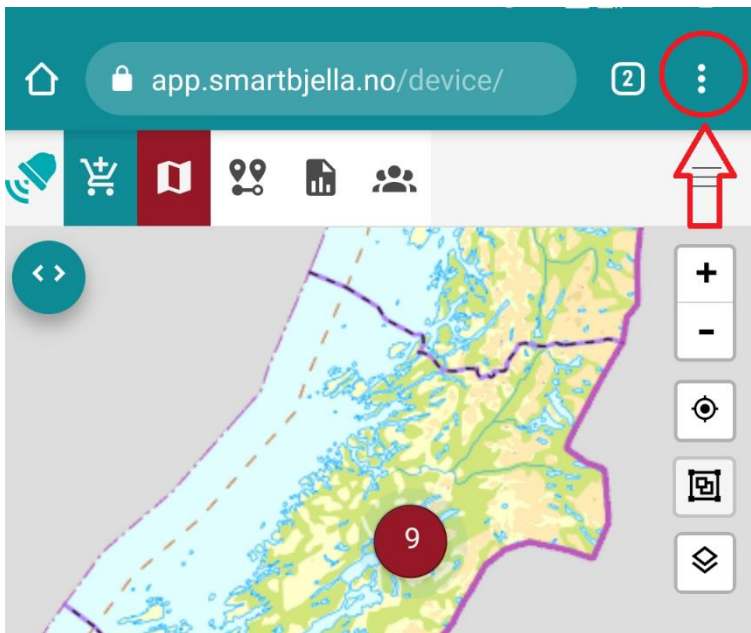
Smartbjella er web-applikasjon og det finnes derfor ingen app til nedlastning i play-butikk eller appstore.

Hvis du ikke får tilbud om å legge til Smartbjella på startskjermen kan du gjøre det på følgende måter:

Android:

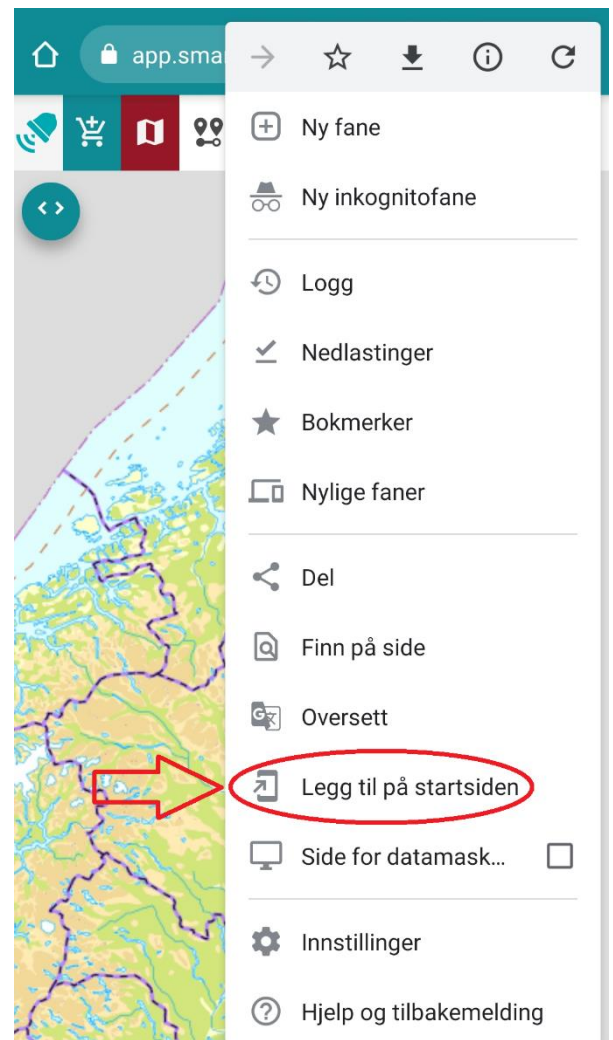
Gå til <https://app.smartbjella.no/> i Chrome nettleser på mobilen og logg inn.

Velg så menyen i Chrome nettleseren oppe til høyre:



på

I menyen som kommer opp velg «Legg til



startskjermen»:

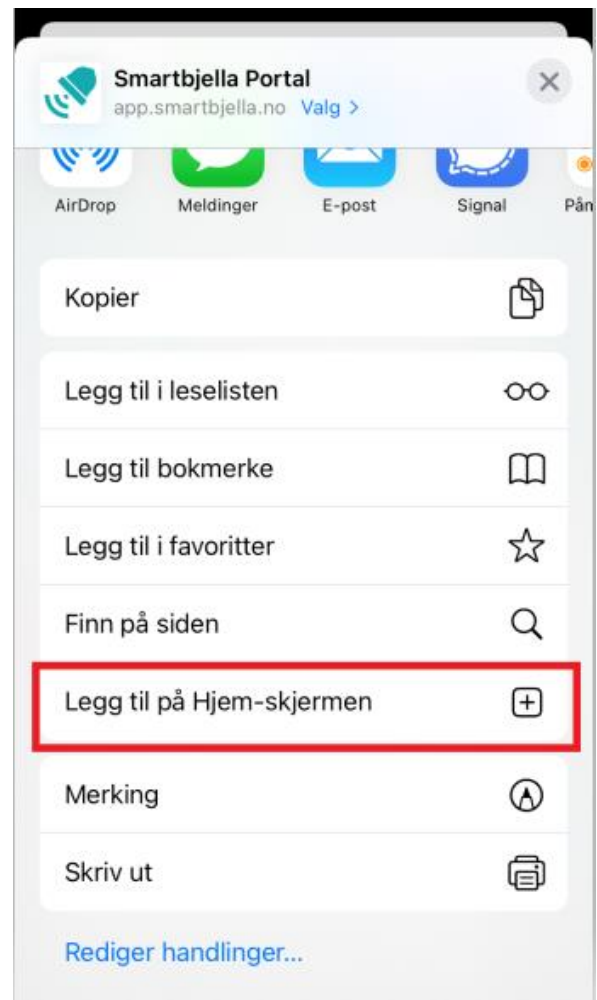
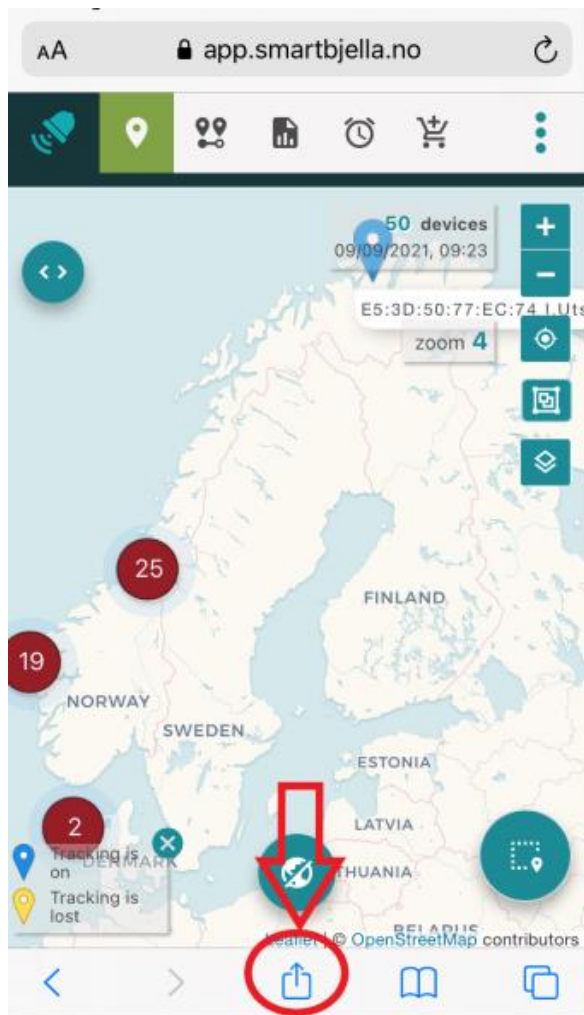
Smartbjella vil nå dukke opp som et App ikon på startskjermen din.

iPhone:

Gå til <https://app.smartbjella.no/> i safari nettleser på mobilen og logg inn.

Trykk så på meny knappen  i safari nederst på skjermen:

I listen som kommer opp velger du Legg til på Hjem-skjermen:



Smartbjella vil nå vises som et app ikon på Hjem-skjermen din.